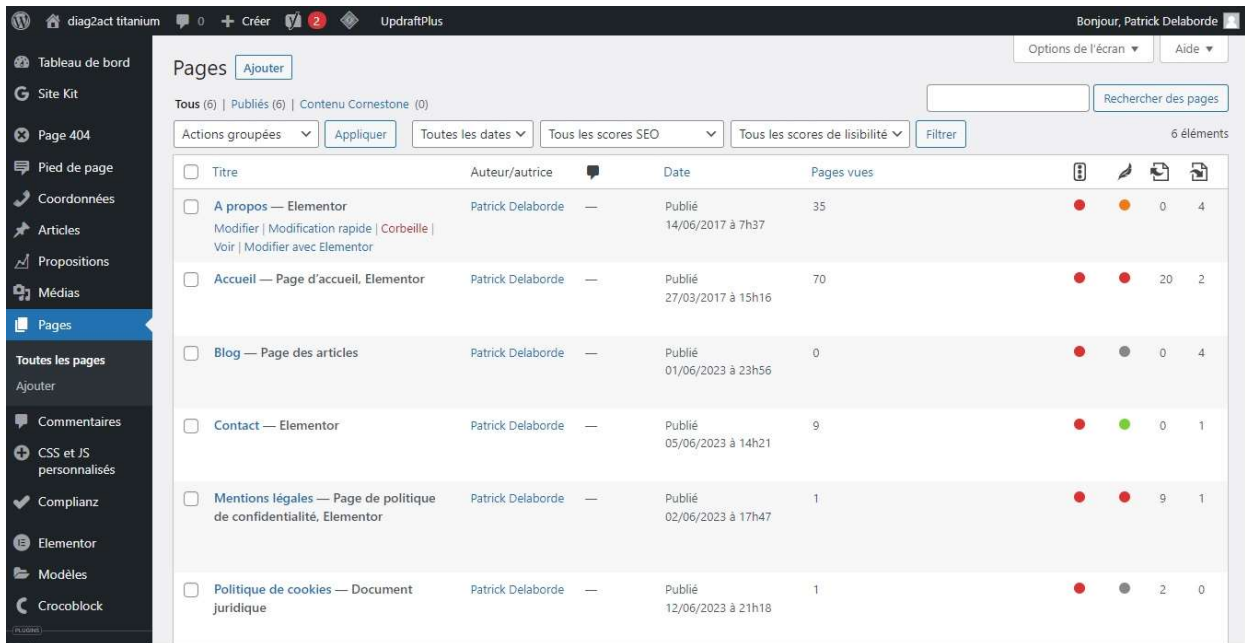


DOCUMENTATION DIAG2ACT TITANIUM

Pages



The screenshot displays the 'Pages' management interface in Diag2Act Titanium. The sidebar on the left shows the 'Pages' menu highlighted. The main content area shows a list of 6 pages with the following columns: Title, Auteur/autrice, Date, and Pages vues. The pages listed are:

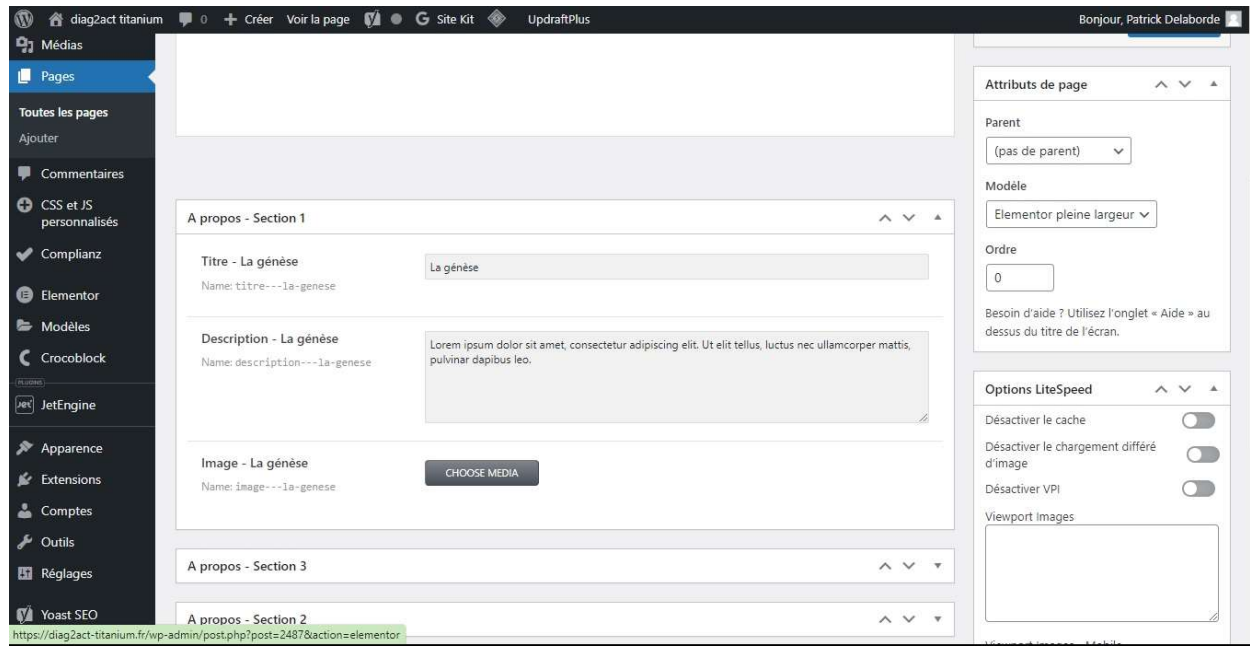
Titre	Auteur/autrice	Date	Pages vues
A propos — Elementor	Patrick Delaborde	Publié 14/06/2017 à 7h37	35
Accueil — Page d'accueil, Elementor	Patrick Delaborde	Publié 27/03/2017 à 15h16	70
Blog — Page des articles	Patrick Delaborde	Publié 01/06/2023 à 23h56	0
Contact — Elementor	Patrick Delaborde	Publié 05/06/2023 à 14h21	9
Mentions légales — Page de politique de confidentialité, Elementor	Patrick Delaborde	Publié 02/06/2023 à 17h47	1
Politique de cookies — Document juridique	Patrick Delaborde	Publié 12/06/2023 à 21h18	1

Page d'accès à toutes les pages

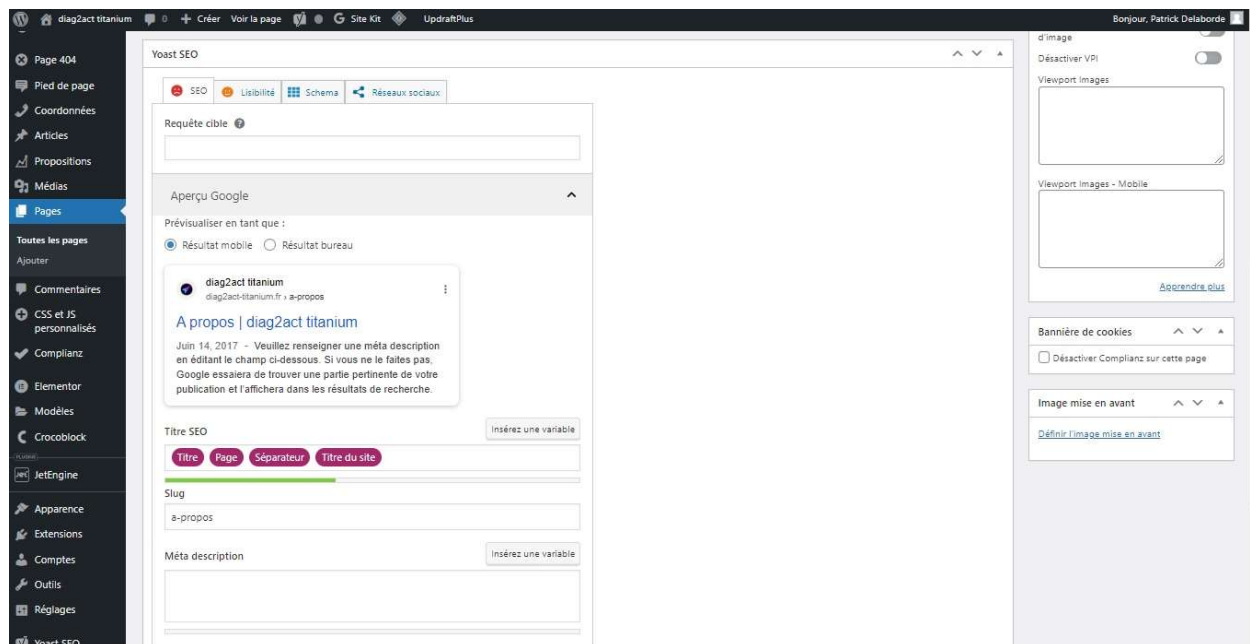
Le contenu des pages « blog », « propositions » et « Politique de cookies » ne se gère pas ici.

Seul le SEO (méta-description) de ces pages se paramètrent ici.

Page unique (exemple page « A propos »)



Administrer le contenu de la page (textes et images)



Remplir la m ta-description

Publier

^ v ▲

Prévisualiser les modifications

🔑

État : Publié [Modifier](#)

👁

Visibilité : Publique [Modifier](#)

📅

Publié le : 14 juin 2017 à 07h 37 min
[Modifier](#)

✓

[SEO](#) : Non disponible

✓

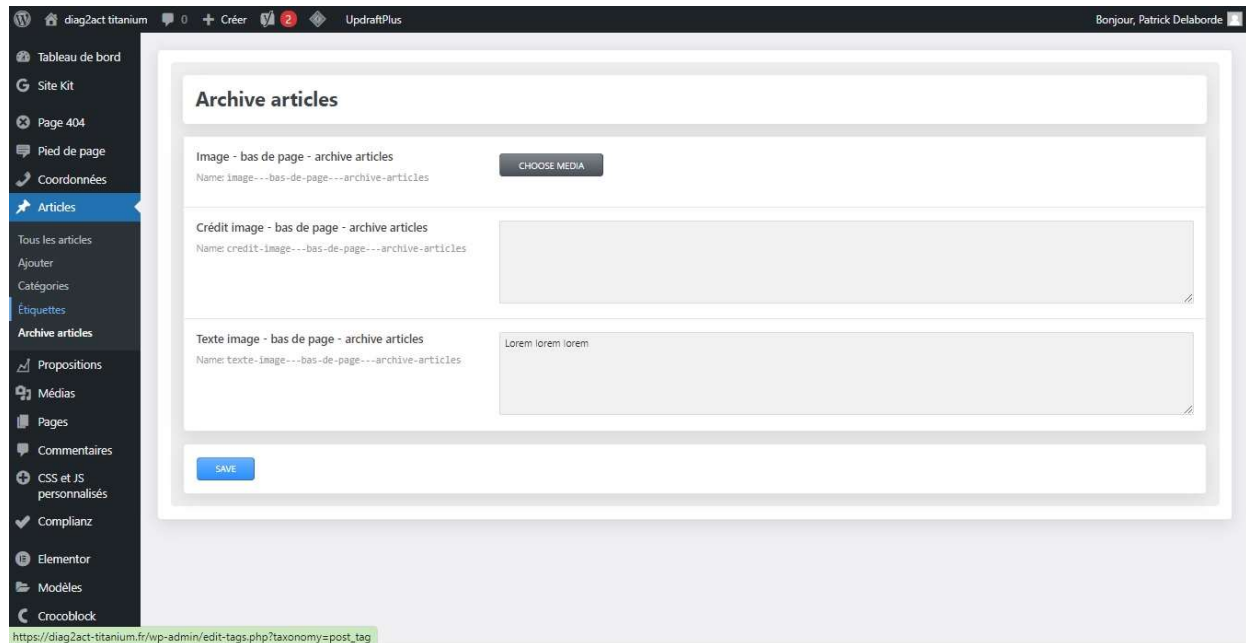
[Lisibilité](#) : OK

[Mettre à la corbeille](#)

Mettre à jour

Mettre à jour les changements pour qu'ils soient pris en compte

Archive Blog



Au sein de Articles -> Archive articles
Administrer le contenu de la page (textes et images)

Articles

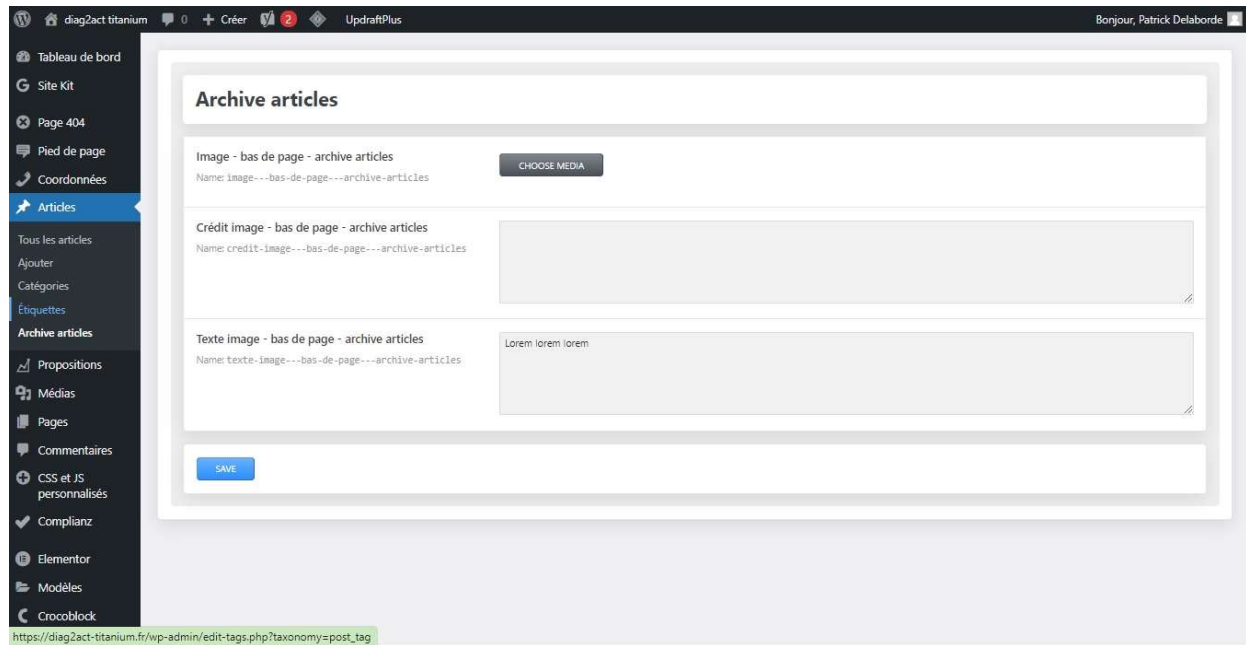
WordPress dashboard interface showing the 'Articles' section. The sidebar on the left contains navigation links: Tableau de bord, Site Kit, Page 404, Pied de page, Coordonnées, Articles (selected), Tous les articles, Ajouter, Catégories, Étiquettes, Archive articles, Propositions, Médias, Pages, Commentaires, CSS et JS personnalisés, Complianz, and Elementor.

The main content area displays a list of articles under the heading 'Articles' with an 'Ajouter' button. The list includes filters for 'Tous (8)', 'Publiés (8)', and 'Contenu Cornerstone (0)'. The table columns are: Titre, Auteur/autrice, Catégories, Étiquettes, Date, and Pages vues. The table shows 8 elements.

<input type="checkbox"/>	Titre	Auteur/autrice	Catégories	Étiquettes	Date	Pages vues				
<input type="checkbox"/>	Hedge Funds This Year, Explained Modifier Modification rapide Corbeille Voir	Patrick Delaborde	Uncategorized	—	Publié 24/04/2017 à 6h43	32	●	●	0	4
<input type="checkbox"/>	Reigniting Growth in Industrials	Patrick Delaborde	Buying Safe, Planning	Future, Inspection	Publié 13/03/2017 à 17h14	2	●	●	0	4
<input type="checkbox"/>	Film Industry taxation in California	Patrick Delaborde	Creating, Investment	Inspection	Publié 13/03/2017 à 17h13	1	●	●	0	4

Vue d'ensemble de tous les articles

Archive articles (correspondant au contenu de la page « Blog »)



Article unique

The screenshot shows the WordPress admin dashboard for a user named Patrick Delaborde. The main content area is the 'Edit Post' screen for a post titled 'Hedge Funds This Year, Explained'. The post is currently in draft status. The left sidebar shows the 'Articles' menu, and the right sidebar shows the 'Publier' (Publish) section with options to preview, publish, and schedule the post. The post content is written in French and discusses the importance of choosing a suitable WordPress theme for an e-business. The text includes several underlined phrases and a list of essential characteristics for a good theme.

Hedge Funds This Year, Explained

Permalien : <https://diag2act-titanium.fr/hedge-funds-this-year-explained/> [Modifier](#)

[Ajouter un média](#) Visuel Texte

A perfect set of wordpress

Choosing a fitting website template is probably the most responsible e-business task of them all... But cheer up, as we've prepared a lot of useful tips on this matter for you!

When you need your company to have a new website or if you venture on updating your old webpage with a new look and functionality, the choices are versatile... Assuming that you will go the easy way and choose a theme for your Wordpress website, the overall number of characteristics that you will need to keep in mind narrows down significantly.

But how do you stay focused on what kind of a template you need and what do you want to get from that template? We recommend focusing on 4 most essential characteristics, each vital for your company's to have an efficient and long-standing online presence!

These are: Design or Visual Looks; Functionality; Easy Installation and Administering & Google-friendliness. All the Wordpress themes that we have here have had a vast team of professional designers sketching, working and executing the ultimate visual look for it.

With such a wide range of choices at hand, we strongly advise you to stick to the Wordpress Theme that is based on your business' or a closely related field.

Design & Functionality are the main features to focus on when you are about to choose the permanent look for your website!

Either way, thanks to all the diversity here you will be able to choose a Theme that can be either of a formal color scheme with some light

Publier

[Prévisualiser les modifications](#)

État : Publié [Modifier](#)

Visibilité : Publique [Modifier](#)

Publié le : 24 avril 2017 à 06h 43 min [Modifier](#)

SEO : Non disponible

Lisibilité : À améliorer

[Mettre à la corbeille](#) [Mettre à jour](#)

Image mise en avant

[Définir l'image mise en avant](#)

Catégories

Toutes Plus utilisées

- ☒ Uncategorized
- ☐ Business
- ☐ Buying Safe
- ☐ Creating
- ☐ Investment
- ☐ Planning

L'ensemble de la création de l'article se situe ici, contenu, image mise en avant (image de l'article apparaissant sur l'archive des articles -> page « Blog », en haut de la page de l'article et au sein de la section « Derniers articles récents » en page d'accueil), choix catégorie(s), SEO...

Mettre à jour

Propositions

The screenshot displays the 'Propositions' management interface. The top navigation bar includes the site name 'diag2act titanium', a user profile 'Bonjour, Patrick Delaborde', and a search bar. The left sidebar lists various site components: Tableau de bord, Site Kit, Page 404, Pied de page, Coordonnées, Articles, Propositions (selected), Médias, Pages, Commentaires, CSS et JS personnalisés, Compianz, Elementor, Modèles, Crocoblock, and JetEngine. The main content area shows a list of 5 propositions. Each proposition has a checkbox, a title, a date, and two scores (0 and 7). The interface also includes filters for 'Tous les scores SEO' and 'Tous les scores de lisibilité', and a 'Rechercher des pages' button.

Titre	Date	Statut	Score SEO	Score Lisibilité
Proposition 1	Publié 07/06/2023 à 14h32	Publié	0	7
Proposition 2	Publié 08/06/2023 à 23h22	Publié	0	7
Proposition 3	Publié 08/06/2023 à 23h22	Publié	0	7
Proposition 4	Publié 08/06/2023 à 23h22	Publié	0	7
Proposition 5	Publié 08/06/2023 à 23h22	Publié	0	7

Vue d'ensemble de toutes les propositions

Archives propositions

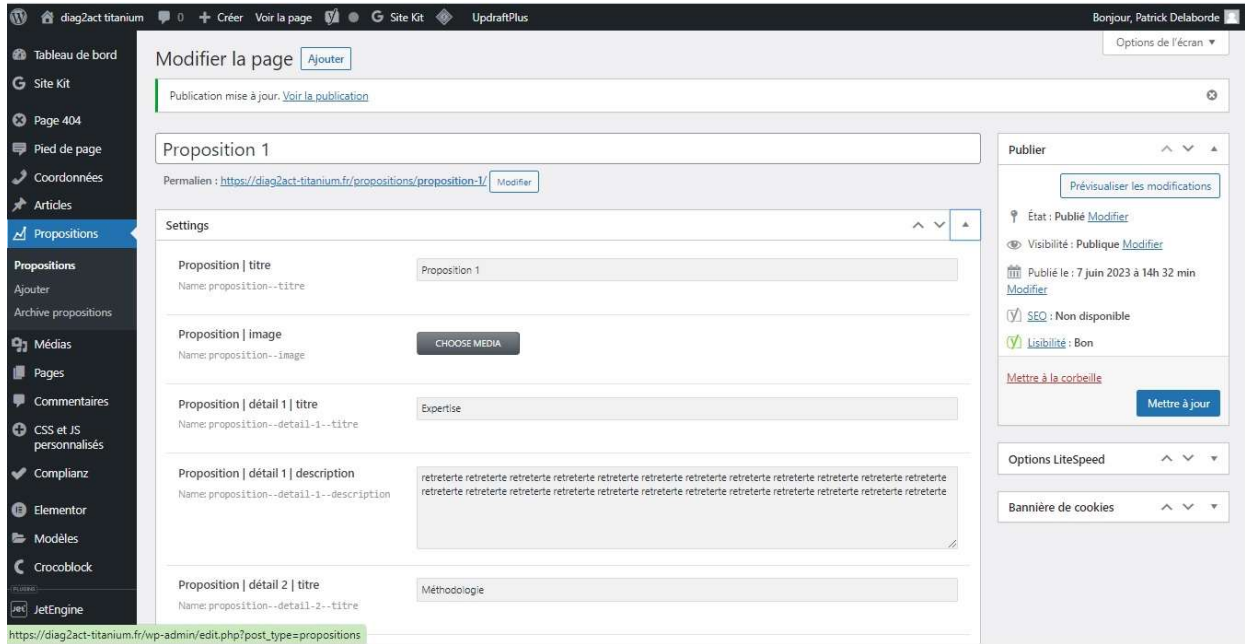
The screenshot shows the 'Archive propositions' form in a WordPress dashboard. The form is titled 'Archive propositions' and contains several fields for creating or editing an archive proposition. The fields are:

- Titre archive propositions**: A text field with the value 'La proposition diag2act titanium'. Below it, the name is 'Name: titre-archive-propositions'.
- Description archive propositions**: A text area with the value 'Lorem ipsum dolor sit amet, consectetur adipiscing elit. Ut elit tellus, luctus nec ullamcorper mattis, pulvinar dapibus leo.' Below it, the name is 'Name: description-archive-propositions'.
- Image - archive proposition - bas de page**: A button labeled 'CHOOSE MEDIA'. Below it, the name is 'Name: image---archive-proposition---bas-de-page-'.
- Crédit image - archive proposition - bas de page**: A text area. Below it, the name is 'Name: credit-image---archive-proposition---bas-de-page-'.
- Texte image - archive proposition - bas de page**: A text area with the value 'Lorem lorem lorem'. Below it, the name is 'Name: texte-image---archive-proposition---bas-de-page-'.

The form is part of a larger dashboard interface. The left sidebar shows various menu items, including 'Tableau de bord', 'Site Kit', 'Page 404', 'Pied de page', 'Coordonnées', 'Articles', 'Propositions', 'Ajouter', 'Archive propositions', 'Médias', 'Pages', 'Commentaires', 'CSS et JS personnalisés', 'Complianz', 'Elementor', 'Modèles', 'Crocoblock', and 'JetEngine'. The top bar shows the site name 'diag2act titanium', a user profile 'Bonjour, Patrick Delaborde', and a 'Créer' button.

L'affichage des propositions est ordonnée de manière chronologique.

Proposition unique



L'ensemble de la création de la proposition se situe ici, contenu, image associée, SEO.

Mettre à jour

Coordonnées

The screenshot shows the 'Coordonnées' (Contacts) management interface in the diag2act titanium CMS. The interface is divided into a sidebar on the left and a main content area on the right. The sidebar contains the following navigation options: Tableau de bord, Site Kit, Page 404, Pied de page, **Coordonnées** (highlighted), Articles, Propositions, Médias, Pages, Commentaires, CSS et JS personnalisés, Compiantz, Elementor, Modèles, Crocoblock, JetEngine, and Apparence. The main content area is titled 'Coordonnées' and contains the following fields:

- Téléphone portable (bandeau header):** 06 71 92 60 63. Name: telephone-portable-bandeau-header
- Telephone fixe:** +33 4 73 97 60 22. Name: telephone-fixe
- Telephone fixe (format international):** +33473976022. Name: telephone-fixe-format-international
- Telephone portable:** +33 6 71 92 60 63. Name: telephone-portable
- Telephone portable (format international):** +33671926063. Name: telephone-portable-format-international
- Adresse:** 22 rue du champ de Blond</br>63260 Aubiat, FRANCE. Name: adresse
- Email:** patrick.delaborde@diag2act-titanium.fr

Toutes les coordonnées présentes sur le site (bandeau supérieur, pied de page, page « Contact », page « 404 ») sont administrées ici

Contenu « A propos » du pied de page

The screenshot displays the WordPress administration dashboard. The top navigation bar includes the site name 'diag2act titanium', a user profile icon, and the text 'Bonjour, Patrick Delaborde'. The left sidebar contains a menu with items such as 'Tableau de bord', 'Site Kit', 'Page 404', 'Pied de page' (highlighted), 'Coordonnées', 'Articles', 'Propositions', 'Médias', 'Pages', 'Commentaires', 'CSS et JS personnalisés', 'Complianz', 'Elementor', 'Modèles', 'Crocoblock', and 'JetEngine'. The main content area is titled 'Pied de page'. It features a text block with the title 'Texte - a propos - pied de page' and a sub-label 'Name: texte---a-propos---pied-de-page'. The text area contains the placeholder text 'Lorem is one of the leading companies providing business services for small, medium-sized businesses and large corporations. A lot of clients have already turned to us for help and use our services.' A blue 'SAVE' button is located at the bottom of the editor.

diag2act titanium 0 Créer UpdraftPlus Bonjour, Patrick Delaborde

Tableau de bord
Site Kit
Page 404
Pied de page
Coordonnées
Articles
Propositions
Médias
Pages
Commentaires
CSS et JS personnalisés
Complianz
Elementor
Modèles
Crocoblock
JetEngine

Pied de page

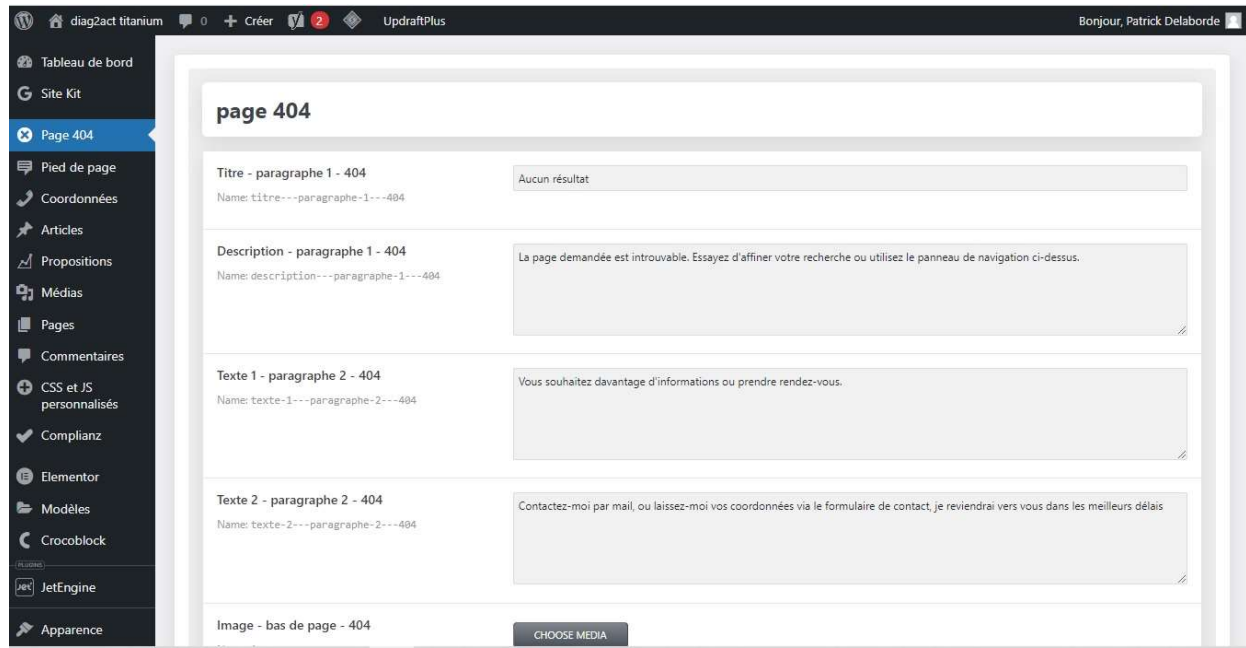
Texte - a propos - pied de page
Name: texte---a-propos---pied-de-page

Lorem is one of the leading companies providing business services for small, medium-sized businesses and large corporations. A lot of clients have already turned to us for help and use our services.

SAVE

<https://diag2act-titanium.fr/wp-admin/admin.php?page=coordonnees>

Page « 404 »



Gestion des commentaires

The screenshot shows the WordPress 'Commentaires' (Comments) management page. The left sidebar contains the WordPress dashboard menu with 'Commentaires' highlighted. The main content area displays a list of comments. At the top, there are filters for comment status: 'Tous (1)' | 'Le mien (1)' | 'En attente (0)' | 'Approuvé (1)' | 'Indésirable (0)' | 'Mis à la corbeille (0)'. Below this, there are controls for 'Actions groupées' and 'Tous les types de comment'. A search bar labeled 'Rechercher des commentaires' is also present. The comment list has columns for 'Auteur/autrice', 'Commentaire', 'En réponse à', and 'Envoyé le'. A single comment is listed, from 'cgdev' (cyrilgerchel-dev.com/cgshop) with the text 'Commentaire test'. It is a reply to the article 'Beginner's Guide to Buying Safe Used Auto Parts' and was sent on 14/06/2023 at 22h58. Below the comment, there are links for 'Désapprouver', 'Répondre', 'Modification rapide', 'Modifier', 'Indésirable', and 'Corbeille'. The bottom of the page shows the WordPress version '6.2.2' and a footer message: 'Merci de faire de WordPress votre outil de création de contenu.'

Tableau de bord

Articles

Propositions

Médias

Pages

Commentaires

CSS et JS personnalisés

Elementor

Modèles

Crocoblock

JetEngine

Apparence

Extensions 1

Comptes

Outils

Réglages

LiteSpeed Cache

Duplicator Pro

Réduire le menu

Bonjour, cgdev

Options de l'écran

Aide


Commentaires

Tous (1) | Le mien (1) | En attente (0) | Approuvé (1) | Indésirable (0) | Mis à la corbeille (0)

Actions groupées Appliquer Tous les types de comment Filtrer

Rechercher des commentaires

1 élément

<input type="checkbox"/>	Auteur/autrice	Commentaire	En réponse à	Envoyé le
<input type="checkbox"/>	 cgdev cyrilgerchel-dev.com/cgshop gerchelcyril@gmail.com 2a01:cb06:346:a200:8d4d:9b00:f1e7:3d3a	Commentaire test Désapprouver Répondre Modification rapide Modifier Indésirable Corbeille	Beginner's Guide to Buying Safe Used Auto Parts Voir l'article	14/06/2023 à 22h58
<input type="checkbox"/>	Auteur/autrice	Commentaire	En réponse à	Envoyé le

Actions groupées Appliquer

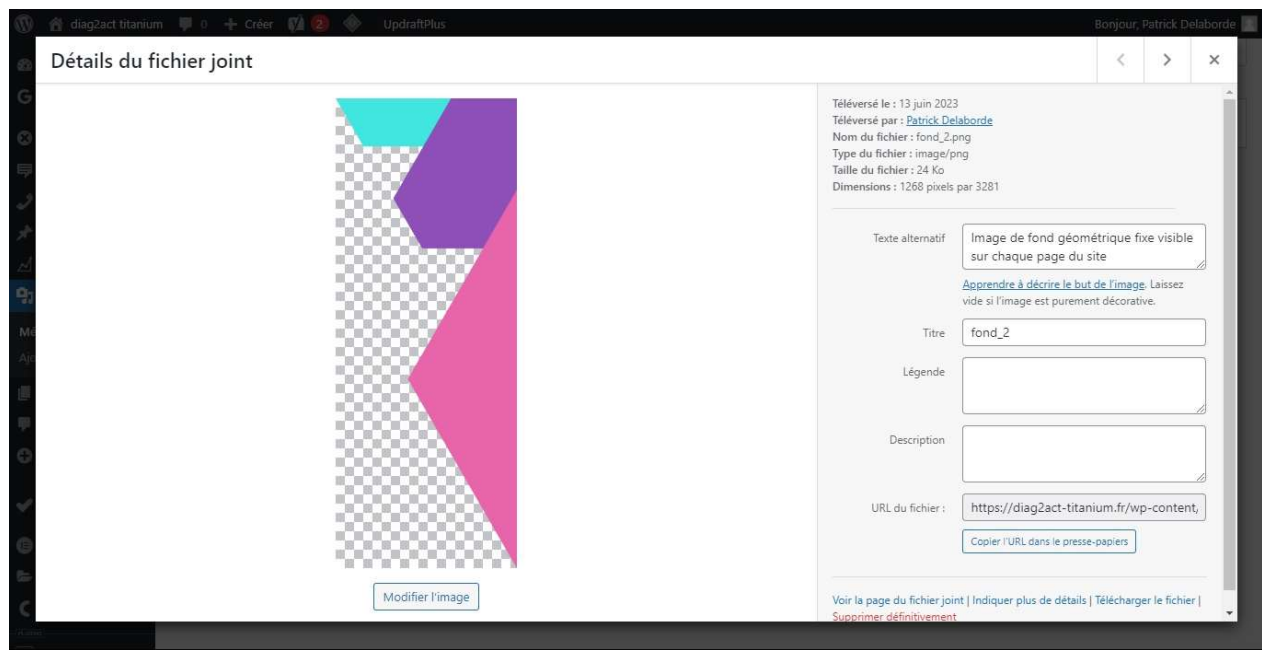
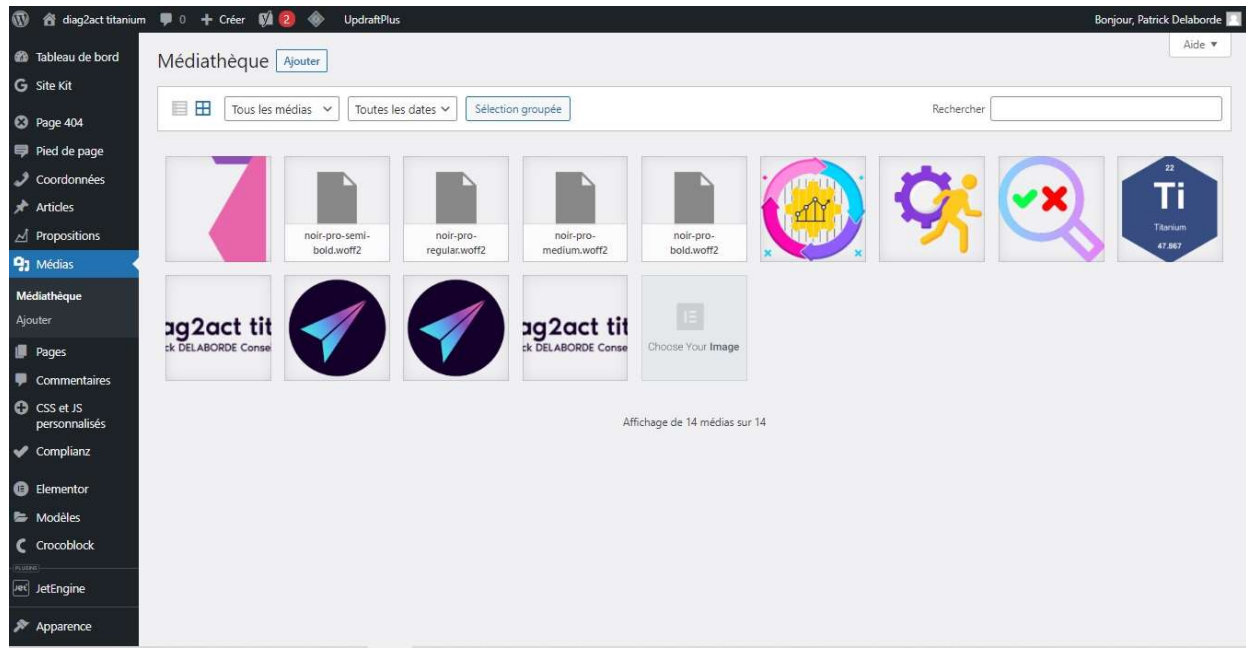
1 élément

Merci de faire de WordPress votre outil de création de contenu.

Version 6.2.2

La modération des commentaires se passe ici

Médias (images)



Chaque image contient plusieurs champs administrables
(le simple fait de changer d'image ou de cliquer sur la croix permet
d'enregistrer les changements)

Extensions

The screenshot shows the WordPress 'Extensions' (Plugins) management page. The left sidebar contains the standard WordPress admin menu, with 'Extensions' highlighted. The main content area shows a list of installed plugins. At the top, there are filters for 'Toutes' (17), 'Activées' (14), 'Désactivées' (3), 'À mettre à jour' (2), and 'Mises à jour auto désactivées' (17). A search bar is also present. The list of plugins includes:

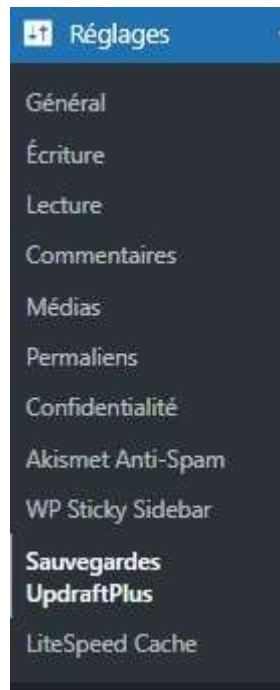
Extension	Description	Mises à jour automatiques
<input type="checkbox"/> Classic Editor Désactiver Réglages	Active l'éditeur classique de WordPress et l'ancienne disposition de l'écran de modification d'article (TinyMCE, boîtes à méta, etc.). Prend en charge les anciennes extensions qui étendent cet écran. Version 1.6.3 Par Contributeurs et contributrices WordPress Afficher les détails	Activer les mises à jour auto
<input type="checkbox"/> Crocoblock Wizard Start Page Désactiver	A powerful tool to install Crocoblock package, Jet Plugins, export and import skins quick and easy! Version 1.2.8 Par Crocoblock Aller sur le site de l'extension	
<input type="checkbox"/> Custom Fonts Désactiver	Custom Fonts vous permet d'ajouter d'autres polices pour avoir d'autres options de mise en page sur votre site. Version 1.3.7 Par Brainstorm Force Afficher les détails	Activer les mises à jour auto
<input type="checkbox"/> Duplicator Pro Manage Désactiver	Create, schedule and transfer a copy of your WordPress files and database. Duplicate and move a site from one location to another quickly. Version 4.5.4 Par Snap Creek Aller sur le site de l'extension Help	
<input type="checkbox"/> Elementor Réglages Désactiver Obtenir Elementor Pro	Le constructeur de sites web Elementor a tout pour plaire : constructeur de page par glisser-déposer, conception parfaite au pixel près, modification adaptée au mobile, et bien plus encore. Commencez dès maintenant ! Version 3.13.4 Par Elementor.com Afficher les détails Docs & FAQs Tutoriels vidéo	Activer les mises à jour auto
<input type="checkbox"/> JetBlocks For Elementor Désactiver	The basic utility widgets for implementing additional functionality to headers, footers and special sections built with Elementor Version 1.3.5 Par Crocoblock Afficher les détails	Activer les mises à jour auto

At the bottom of the list, there is a notification: 'Une nouvelle version pour JetBlocks For Elementor est disponible. Afficher les détails de la version 1.3.6 ou mettre à jour maintenant.'

L'ensemble des extensions est concentré ici. Fréquemment, des mises à jour seront nécessaires. Je conseille de NE PAS « activer les mises à jour auto » au risque de compliquer la résolution d'éventuelles pannes. Mettez à jour les extensions UNE à UNE et tester le site après chaque mise à jour.

! Désactiver une extension aura pour effet la suppression de fonctionnalités sur le site !

Sauvegardes périodiques



WordPress dashboard header: diag2act titanium, 0, Créer, UpdraftPlus, Bonjour, Patrick Delaborde

UpdraftPlus Backup/Restore

UpdraftPlus Premium : options avancées [lancer](#)
Installation multi-site sécurisée, rapport avancé et bien plus encore. [Obtenir la version Premium](#)

[UpdraftPlus.Com](#) | [Premium](#) | [Actualités](#) | [Twitter](#) | [Support](#) | [Abonnement à la newsletter](#) | [Page d'accueil du développeur](#) | [FAQ](#) | [Plus d'extensions](#) - Version: 1.23.4

[Sauvegarder/restaurer](#) | [Migrer/Cloner](#) | [Réglages](#) | [Outils avancés](#) | [Premium / Extensions](#)

Prochaines sauvegardes planifiées :

Fichiers :	Base de données :	
mar, juin 20, 2023 08:58	mar, juin 20, 2023 08:58	Sauvegarder
Heure actuelle : mer, juin 14, 2023 22:53		Add changed files (incremental backup)...

Dernier message du journal :

[Télécharger le dernier journal](#)

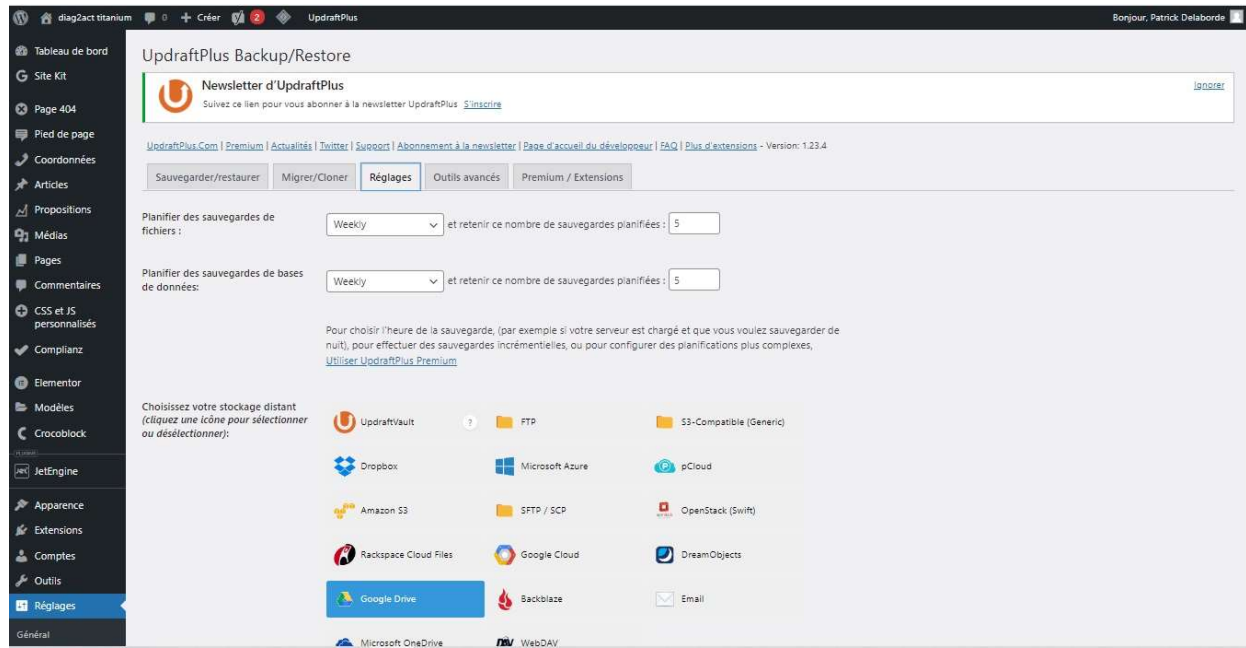
La sauvegarde a apparemment réussi et est maintenant terminée (Jun 13 12:02:37)

Sauvegardes existantes 1

Autres tâches : [Téléverser des fichiers de sauvegarde](#) | [Scanner le dossier local pour recherche de nouveaux lots de sauvegarde](#) | [Scanner l'espace de stockage distant](#)

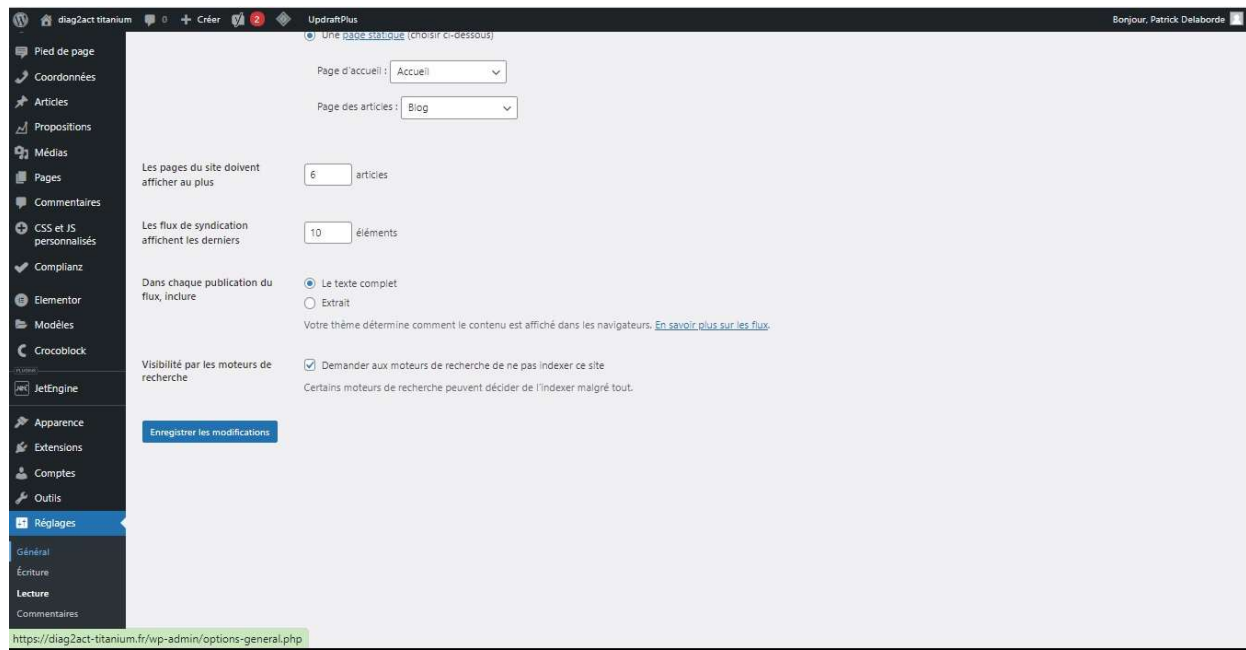
<input type="checkbox"/>	Date de la sauvegarde	Données sauvegardées (cliquer pour télécharger)	Actions
<input type="checkbox"/>	Jun 13, 2023 12:01	Base de données Extensions Thèmes Téléversements Autres	Restaurer Supprimer Voir le journal

Périodicité des sauvegardes



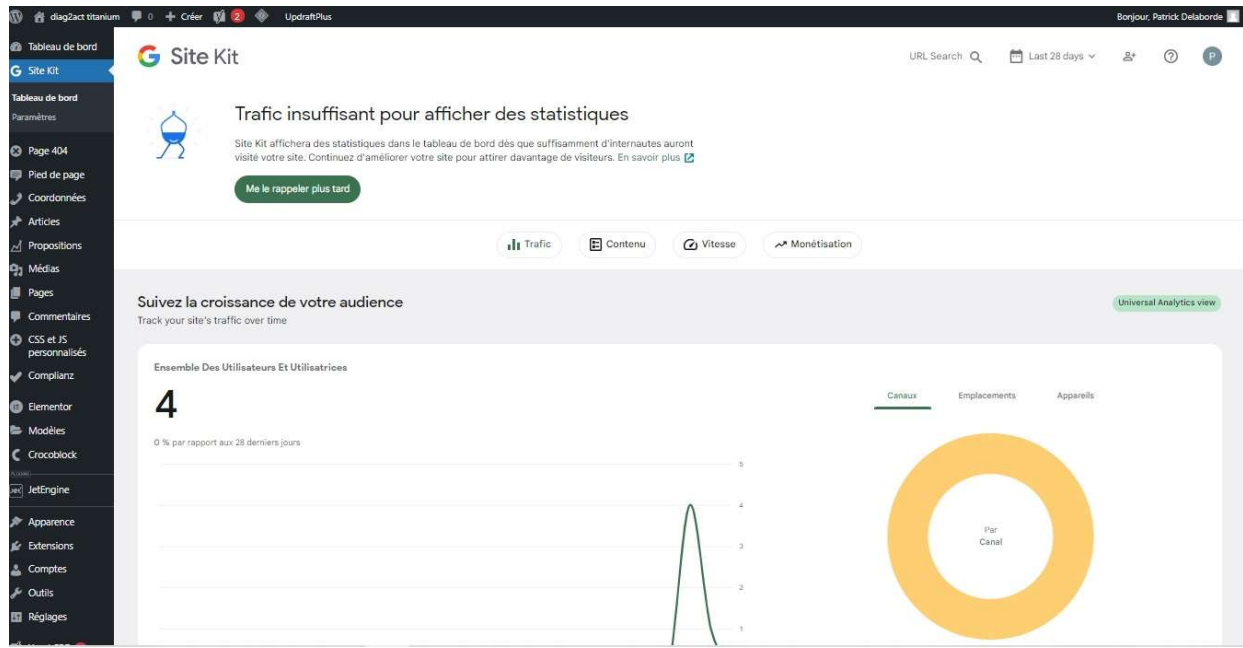
Les sauvegardes sont externalisées vers Google Drive (voir fichier details.txt associée). 5 sauvegardes par semaine sont effectuées de manière séquentielle.

INDEXER LE SITE



Décocher la case accolée au texte « Demander aux moteurs de recherche de ne pas indexer ce site »

Statistiques



Accès aux différentes statistiques Google du site

Bonne expérience !